



BENCHMARK DES OUTILS

DE REPORTING ET DE

DIAGNOSTIC RSE/RSO

Ce document présente une sélection d'outils de diagnostic et de calcul d'impacts environnementaux et sociétaux pouvant être utilisés par les festivals ou d'autres structures culturelles.

L'étape de diagnostic est indispensable à toute stratégie de RSE/RSO. Elle permet de connaître l'origine des impacts de vos événements, définir les actions prioritaires et évaluer leurs résultats.

Ces indicateurs servent également d'état des lieux de vos démarches afin de répondre aux attentes de vos parties prenantes concernant la politique RSE/RSO de vos festivals.

Catégories

Ce benchmark vous propose donc un panorama des outils disponibles regroupés en différentes catégories :

- **Impacts globaux** (outils permettant d'avoir des diagnostics environnementaux et sociaux multicritères) (p.3)
- **Mobilité** (p.4)
- **Déchets** (p.5)
- **Énergie et eau** (p.6)
- **Alimentation et achats responsables** (p.7)
- **Communication et numérique responsable** (p.8)
- **Accessibilité** (p.9)
- **VHSS et discriminations** (p.10)
- **Respect et défense de la biodiversité** (p.11)
- **Autres indicateurs sociaux**, pour lesquels il n'existe pas d'outil spécifique mais qu'il est possible de collecter grâce aux outils de gestion administrative et financière de la structure (p.12).

Ces catégories ont été sélectionnées à partir des questions centrales du **référentiel RSE et festivals du COFEES**.

Typologie

Dans chaque section thématique, les outils sont ensuite classés selon leur typologie : calculateurs carbone, outils de diagnostic et check-lists.

Calculateurs carbone : mesurent et quantifient les émissions de gaz à effet de serre générées par un produit, un service. Ils mettent l'accent uniquement sur les émissions de CO2 et leur contribution au changement climatique.

Outils de diagnostic : permettent de réaliser des mesures quantitative ou qualitatives pour évaluer l'impact ou la performance de vos actions dans différents domaines

Check-lists : souvent sous forme de questionnaires, elles fournissent des listes de contrôle et des recommandations pour aider à mettre en œuvre des pratiques durables.

Informations

Pour chaque outil, vous trouverez :

- Une description succincte
- Le type d'utilisateur·rices
- Les modalités d'accès
- Le temps nécessaire pour compléter les outils que nous avons pu tester, indiqué par le picto ⌚
- Des exemples d'utilisateur·rices
- Des avis et conseils du COFEES sur les outils que nous avons pu tester.

Temporalité

Les outils nécessitant le plus de temps sont principalement ceux qui demandent une collecte d'informations plus importante, à la différence de checks-lists où une simple connaissance de la démarche suffit.

- ⌚ = quelques minutes ;
- ⌚⌚ = une à plusieurs heures;
- ⌚⌚⌚ = un à plusieurs jours

Un outil collaboratif

Ce document n'est pas exhaustif, il existe très certainement d'autres outils que nous n'avons pas encore identifiés. N'hésitez pas à nous indiquer ceux que vous avez utilisés et à nous donner vos avis afin de rendre ce travail collaboratif. Une V2 sera ensuite élaborée afin d'inclure vos contributions.

Pour aller plus loin dans votre démarche de diagnostic, le COFEES propose également une fiche méthodologique "**Indicateurs quantitatifs de responsabilité sociétale**", rédigée en collaboration avec Thierry Léonardi Conseils.

Nom de l'outil	Structure porteuse	Description	Type d'utilisateur·rices	Accès	Temps	Utilisé par	Avis du COFEES et conseils d'utilisation
SEEDS	Arviva	Outil en ligne. Permet de calculer les impacts du fonctionnement à l'année d'une structure ou ceux d'un spectacle ou d'une tournée. Chacune des 11 entrées (transport, énergie, alimentation...) peut être complétée séparément selon les objectifs de la structure. Il est possible de générer des rapports ou d'exporter les résultats sous forme de tableur.	Outil spécifique au spectacle vivant	Sur inscription, gratuit		Festival d'Aix-en-Provence	Premier outil permettant de calculer les impacts d'événements dans le secteur du spectacle vivant. Simple d'utilisation et complet, il demande toutefois un travail important de récoltes de données. Pour une utilisation optimale de cet outil, il est conseillé de faire un suivi régulier de ces indicateurs afin d'évaluer les résultats des actions mises en place.
SEEDy	Arviva	Outil en ligne. Version prévisionnelle et simplifiée du simulateur SEEDS sur le volet émissions de CO2. Utilisable uniquement pour les tournées ou représentations/festivals et comprend seulement 4 entrées (énergie, mobilité des publics, restauration des publics et des équipes). Il peut également être utilisé de manière pédagogique, pour donner à voir les ordres de grandeur.	Outil spécifique au spectacle vivant	Sur inscription, gratuit			Outil très simplifié, mais permet d'avoir des ordres de grandeurs quand on n'a pas le temps ni les moyens de compléter le SEEDS. Permet d'avoir une estimation de l'empreinte carbone par spectateur·rice.
Bilan Carbone®	Association pour la transition bas carbone (ABC)	Permet à toute organisation de comptabiliser ses émissions de Gaz à Effet de Serre (GES) et ainsi prendre conscience de ses principaux postes d'émissions et de sa vulnérabilité énergétique. Le but pour l'organisation est de définir ses objectifs de réduction d'émissions et un plan d'actions associé.	Outil non spécifique au secteur culturel	Après une formation et adhésion ou souscription à une licence		Dans le cadre du projet Déclif (SMA/Fédélisma) 18 structures (salles de concert, festivals, producteurs de spectacles, centres de formation) représentatives de la filière spectacle vivant-musiques actuelles.	Demande un travail important de récoltes de données, et nécessite d'être accompagné·e ou formé·e à l'utilisation de l'outil. Pour une utilisation optimale de ce type d'outil, il est conseillé de renouveler l'opération tous les 3 ans afin d'évaluer les résultats des actions mises en place. Peut générer un coût important (temps humain, formation, expertise extérieure...)
Calculateur carbone	Fondation Good Planète	Outil en ligne. Évalue les émissions de Gaz à Effet de Serre (GES) liées à une manifestation : énergie, déplacements, restauration, hébergement, matériaux et services, fret. Ce calculateur s'appuie sur la méthodologie Bilan Carbone®. Donne le nombre de tonnes équivalent CO2 pour l'ensemble de l'événement.	Outil spécifique aux événements	Sur inscription, gratuit			Demande un travail important de récoltes de données. Ne propose pas de conseils ou actions à mener.
Creative Green Tools	Julie's Bicycle	Outil en ligne. Permet de suivre les impacts dans différents domaines (consommation d'énergie, d'eau, déchets, déplacements, fret, matériaux). Propose également un outil de prévision, un calculateur de retour sur investissement, une fonction de définition du budget carbone et la possibilité de créer votre propre empreinte personnalisée.	Outil spécifique aux événements culturels	Sur inscription, gratuit (en anglais)			Demande un travail important de récoltes de données. Créé pour des structures britanniques, les données de calcul de cet outils peuvent différer par rapport aux données françaises.
Climeet	Cabinet de conseil Green Événements et SouthPole	Outil en ligne. Accompagne dans la mesure des émissions de GES, collecte et calcule des données. Permet de réaliser un plan d'action concret et un reporting détaillé.	Outil spécifique aux événements	Sur inscription, service payant			L'outil étant payant, le COFEES n'a pas pu le tester.
Tableau de suivi des données	Collectif des festivals de Bretagne	Tableur Excel téléchargeable. Permet de faire un suivi des données de plusieurs impacts environnementaux. Recoupe les informations transmises par les partenaires et des enquêtes auprès du public.	Outil spécifique aux festivals	Accès libre, gratuit			Date un peu mais bon outil permettant d'identifier comment récolter les données, d'obtenir un bilan global, un synthèse des émissions et un suivi annuel. Demande un travail important de récolte des données
Adere - auto-diagnostic environnemental	Collectif pour des événements responsables	Outil en ligne. Propose une série de questions ordonnées en 8 catégories (alimentation, déplacement, hébergement, lieux, technique et scénographie, communication imprimée et numérique, mobilisation, solidarité) en prenant en compte l'organisation globale de l'événement de sa conception à sa réalisation. Comprend 50 questions pour le parcours découverte et 200 pour le diagnostic complet.	Outil spécifique aux événements culturels, sportifs et professionnels	Sur inscription, gratuit			Bon outil pour initier votre démarche RSE. Donne accès à des fiches conseils pour améliorer les performances environnementales de votre événement.
Auto-diagnostic RSE	Afdas	Outil en ligne. Permet d'évaluer votre structure sur les différents piliers du développement durable : économique, social, sociétal et environnemental. En lien avec les 7 questions centrales de la norme RSE ISO 26000. Propose un plan d'actions en relation avec les offres de l'Afdas, ainsi que des exemples concrets de bonnes pratiques des structures utilisatrices de la plateforme.	Outil spécifique pour la culture, les industries créatives, médias, communication, télécommunications, sport, tourisme, loisirs, etc.	Sur inscription, gratuit			Bon outil pour initier votre démarche RSE. Ne semble pas y avoir de partage des bonnes pratiques des structures utilisatrices
Auto-diagnostic plan d'actions RSE	COFEES	Tableur Excel téléchargeable. Permet de faire un auto-diagnostic RSE/RSO du plan d'action de votre structure culturelle.	Outil spécifique aux structures culturelles	Accès libre, gratuit		Les festivals membres du COFEES	Outil conçu pour accompagner le référentiel RSE et festivals du COFEES . Il détaille 130 actions. Il peut également servir d'outil d'aide à la décision et d'outil de suivi de la démarche.
Auto-diagnostic festival environnement	COFEES	Tableur Excel téléchargeable. Permet de faire un auto-diagnostic environnemental de votre structure culturelle dans différents domaines (transports, déchets, énergie, eau, achats, communication, etc).	Outil spécifique aux festivals	Accès libre, gratuit			Complément de l'outil précédent, ce tableur permet d'identifier les actions environnementales mises en place et les leviers nécessaires pour lever certains freins.
Calculateur de performance événementielle Cléo	Région Île-de-France et Unimev	Outil en ligne. Propose d'étudier 70 indicateurs évalués sur 3 champs : la performance de la rencontre, les retombées événementielles et le bilan environnemental. Produit des reportings de performance événementielle.	Outil spécifique aux événements	Sur inscription, gratuit pour les membres UNIMEV. Pour les non-membres, seuls les lieux de catégories 3 et 4 dans le classement des ERP peuvent y accéder.		Liste des structures utilisatrices	L'outil étant payant, le COFEES n'a pas pu le tester.
Fairly Score	Fairly	Outil en ligne (et exportable). Permet aux structures culturelles de calculer leurs impacts éco-sociaux, environnementaux et CO2 et d'obtenir un score qui pourra être partagé auprès des publics. Élaboré selon les critères des différentes chartes, les données de l'ADEME et en relation avec le SEEDS. Mise en ligne en octobre 2024.	Outil spécifique au spectacle vivant	Version de base gratuite		Beta test en cours	Outil facile d'utilisation destiné initialement pour établir un score type nutri-score, il permet de suivre ses indicateurs, de générer des questionnaires pour récolter des données externes (prestataires, publics, équipes...) et des rapports. Seul outil intégrant des données quantitatives tant sociales (parité, inclusion, choix des partenaires...) que purement environnementales. Peut demander du temps pour collecter les données. En cours de développement et mis en ligne en octobre 2024, il pourrait évoluer avec de nouvelles fonctionnalités.

Mobilité durable des publics, des équipes et des œuvres

Calculateur carbone

Outil de diagnostic

Check-list

Nom de l'outil	Structure porteuse	Description	Type d'utilisateur·rices	Accès	Temps	Utilisé par	Avis du COFEES et conseils d'utilisation
<u>Comparateur CO2</u>	SNCF	Outil en ligne. Comparateur de mobilité, informe sur l'empreinte carbone d'un trajet	Outil non spécifique au secteur culturel	Sans inscription, gratuit			Outil très simple servant à sensibiliser les festivalier·es. Ne permet pas de récupérer des données pour calculer l'impact des trajets.
<u>Impact CO2</u>	Ademe	Outil pouvant s'intégrer directement sur le site internet du festival afin que les publics mesurent et comparent l'impact carbone de leur déplacement jusqu'au festival. Se base sur les données de l'Ademe.	Outil non spécifique au secteur culturel	Sans inscription, gratuit		<u>Festival Pluies de Juillet</u>	Outil ludique servant à sensibiliser les festivalier·es. Ne permet pas de récupérer des données pour calculer l'impact des trajets. Très simple à intégrer sur les sites internet et possibilité d'avoir un accompagnement pour l'installation.
<u>Auto-évaluation mobilité</u>	Riposte verte	Outil en ligne. Permet d'évaluer la mobilité générée par l'activité de votre structure. Comprend les déplacements professionnels, des visiteurs et le fret. Donne l'ensemble des points positifs et des préconisations d'actions.	Outil non spécifique au secteur culturel	Sans inscription, gratuit			Outil assez complet prenant en compte l'ensemble des périmètres de la structure.
<u>Questionnaire déplacement des publics</u>	Festivals en mouvement	Questionnaire pour les équipes et publics des festivals créé dans le cadre du projet "Festivals en Mouvement". Comprend une trentaine de questions.	Outil spécifique aux festivals	Accès libre, gratuit		<u>Les festivals engagés dans le projet "Festivals en Mouvement"</u>	Propose une liste de questions à poser dans le cadre d'une enquête interne ou une enquête publics. Cela nécessite de créer un formulaire ou d'intégrer les questions à une enquête de satisfaction (par exemple), puis un temps d'analyse des réponses. Très utile afin d'envisager des services ou offres de transports adaptés aux contraintes, besoins et attentes des publics et équipes.
<u>Questionnaire accessibilité des transports</u>	COFEES	Tableur Excel téléchargeable. Permet d'identifier tous les moyens disponibles pour accéder à un festival. Permet d'évaluer l'offre existante et d'identifier les axes d'amélioration.	Outil spécifique aux festivals, peu s'adapter à un lieu	Accès libre, gratuit		<u>Les festivals du COFEES ayant participé au plan de déplacement du collectif</u>	Outil utile pour identifier les éventuels manques, tels que les parkings à vélo ou les dessertes en transports en commun, et envisager des offres et services adaptés. Permet de compléter l'enquête auprès des publics pour l'identification des axes d'amélioration.

Calculateur carbone

Outil de diagnostic

Check-list




Nom de l'outil	Structure porteuse	Description	Type d'utilisateur·rices	Accès	Temps	Utilisé par	Avis du COFEES et conseils d'utilisation
Auto-diagnostic des déchets plastiques	Drastic on Plastic/R2D2	Tableur Excel téléchargeable. Permet de calculer la quantité de déchets plastique générés à partir des factures d'achat et leur évolution par année. Prend en compte toute sorte de produits plastiques émis lors d'un festival, des bouteilles aux colsons en passant par la signalétique.	Outil spécifique aux festivals	Accès libre, gratuit		Tous les signataires de la charte Drastic on Plastic	Demande un travail important de récoltes de données à travers les factures. Pour une utilisation optimale de cet outil, il est conseillé de faire un suivi régulier de ces indicateurs afin d'évaluer les résultats des actions mises en place.
Plan d'action	Drastic on Plastic	Tableur Excel téléchargeable. Permet de définir un plan d'action pour réduire les plastiques à usage unique sur vos festivals.	Outil spécifique aux festivals	Accès libre, gratuit		Tous les signataires de la charte Drastic on Plastic	À faire après la réalisation de l'auto-diagnostic Drastic on Plastic ci-dessus. Il peut également servir d'outil d'aide à la décision et d'outil de suivi de la démarche.
Calculateur poids des déchets	COFEES	Tableur Excel téléchargeable. Permet de convertir le volume des bacs de déchets en poids.	Outil spécifique aux festivals	Outil créé pour les festivals mais utilisable pour toutes structures			Les données sont à compléter avant chaque collecte des bacs, ce qui nécessite un suivi et un-e référent-e en charge.
Indicateurs de déchets des festivals	COFEES	Tableur Excel téléchargeable. Permet d'identifier ses déchets et d'envisager leur gestion.	Outil spécifique aux festivals	Accès libre, gratuit			Plutôt outil de gestion des déchets que calculateur, il permet de faire un diagnostic des types de déchets que l'organisation peut générer pour identifier les solutions de réduction et/ou leurs exutoires finaux.
Auto-évaluation déchets	Riposte verte	Outil en ligne. Permet d'évaluer les déchets générés par l'activité de votre structure. Donne l'ensemble des points positifs et des préconisations d'actions au regard des réglementations.	Outil non spécifique au secteur culturel	Sur inscription, gratuit			Simple et rapide d'utilisation. Permet d'identifier les pistes d'amélioration.
Grille d'auto-évaluation manifestation zéro déchets	Zero Waste	Grille format PDF organisée selon 4 thématiques : restauration, achats, logistique et communication. Permet de comprendre votre marge de progression et trouver des solutions adaptées.	Outil spécifique aux événements culturels	Accès libre, gratuit			Simple et rapide d'utilisation. Permet d'identifier les pistes d'amélioration.
Calculateur Matières résiduelles	FEVE (festivals et événements verts de l'Estrie)	Tableur Excel téléchargeable. Permet de compiler vos résultats de gestion des matières résiduelles et d'estimer le poids des matières à partir du volume en mètre cube.	Outil spécifique aux événements culturels	Accès libre, gratuit			Structure québécoise, l'outil est donc basé sur les exigences du pays. À adapter à votre festival

Réduction des consommations d'énergie et d'eau

Calculateur carbone

Outil de diagnostic

Check-list

Nom de l'outil	Structure porteuse	Description	Type d'utilisateur-rices	Accès	Temps	Utilisé par	Avis du COFEES et conseils d'utilisation
<u>Auto-diagnostic énergie</u>	CCI du Var	Outil en ligne. Questionnaire comprenant 10 questions sur la maîtrise de l'énergie. Permet de recevoir un document avec des préconisations, des pistes d'actions, et de contacter un-e conseiller-e.	Outil non spécifique au secteur culturel	Inscription obligatoire pour pouvoir obtenir les résultats et préconisations			Questionnaire très simple qui permet également d'identifier les éventuels besoins en accompagnements de la part de la CCI.
<u>Grille de relevé énergie/eau</u>	COFEES	Tableur Excel téléchargeable. Permet de relever les consommations d'eau, de gaz et d'électricité sur une période donnée.	Outil créé pour les festivals mais utilisable pour toutes structures	Accès libre, gratuit			Intéressant s'il est utilisé pour un suivi des consommations après la mise en place de mesures.
<u>Showatt</u>	Collectif SO WATT	Outil en ligne. Permet de prédire la consommation électrique liée à vos équipements scéniques et d'identifier des pistes d'action pour réduire la consommation de votre structure.	Outil spécifique aux événements	Sur inscription, gratuit			Calcule les émissions de CO2 et la consommation en Wh, propose des recommandations de réduction.

Calculateur carbone

Outil de diagnostic

Check-list

Nom de l'outil	Structure porteuse	Description	Type d'utilisateur·rices	Accès	Temps	Utilisé par	Avis du COFEES et conseils d'utilisation
<u>Tableau de suivi des données environnementales</u>	Collectif des festivals de Bretagne	Tableur Excel téléchargeable. Permet de faire un suivi des données de plusieurs impacts environnementaux dont les produits de consommation (repas, boissons et produits dérivés) en prenant en compte leurs origines et modes de fabrication.	Outil spécifique aux festivals	Accès libre, gratuit			Outil assez simple mais qui ne prend en compte que ce qui est bio ou équitable/local, et les repas non consommés. Peut servir de démarrage à une démarche d'alimentation responsable.

Achats

<u>Auto-diagnostic - Parcours Achats Responsables</u>	Le médiateur des entreprises (institution publique, placée auprès du ministre de l'Economie)	Questionnaire d'auto-diagnostic téléchargeable permettant de caractériser les enjeux liés aux achats responsables, identifier les acquis et défis prioritaires et élaborer un plan d'action. En lien avec les questions majeures du label RFAR ⁽¹⁾ . Le partage des réponses permet d'obtenir une étude comparative avec les données d'autres organisations de profil similaire. <small>(1) Label Relations Fournisseurs & Achats Responsables</small>	Outil non spécifique au secteur culturel	Accès libre, gratuit			Permet de se poser les bonnes questions et d'identifier des actions à mettre en place.
<u>Outil d'évaluation des fournisseurs</u>	FEVE (festivals et événements verts de l'Estrie)	Tableur Excel téléchargeable. Permet de compiler les informations concernant vos fournisseurs, évaluer leurs impacts sur votre événement et établir vos critères de sélection.	Outil spécifique aux événements culturels	Accès libre, gratuit			Structure québécoise, l'outil est donc basé sur les exigences du pays. À adapter à votre festival

Alimentation

<u>Eco-calculateur Etiquetable</u>	Etiquetable	Outil en ligne. Permet de calculer les valeurs nutritionnelles (en lien avec le Nutri-Score) et l'impact environnemental et social des plats proposés. Basé sur les données de l'Ademe et l'Anses (Agence nationale de sécurité sanitaire de l'alimentation, de l'environnement et du travail).	Outil non spécifique au secteur culturel	Sur inscription, service avec abonnement			L'outil étant payant, le COFEES n'a pas pu le tester.
<u>Tableur de pesée</u>	Ademe	Tableur Excel téléchargeable. Propose une grille de pesée afin de reporter la quantité de gaspillage alimentaire par jour sur une période donnée et d'en obtenir les moyennes en poids, coûts et impacts environnementaux.	Outil non spécifique au secteur culturel	Accès libre, gratuit			Outil à destination des établissements de restauration collective, à adapter à votre festival.

Calculateur carbone

Outil de diagnostic

Check-list

Nom de l'outil	Structure porteuse	Description	Type d'utilisateur-rices	Accès	Temps	Utilisé par	Avis du COFEES et conseils d'utilisation
Questionnaire sur les aspects environnementaux de l'impression papier	Collectif des festivals de Bretagne	Tableur Excel téléchargeable. Permet de faire un suivi des données concernant le papier consommé et évité. Comprend une synthèse des informations environnementales à prendre en compte pour l'impression des documents de communication.	Outil spécifique aux festivals	Accès libre, gratuit			Utile pour évaluer et comparer les offres de prestataires. L'outil propose une grille de récoltes d'informations auprès d'eux. Un peu daté il est à adapter aux normes actuelles.
Calcul de l'empreinte carbone Imprimé/ Emballage/ Étiquette/ Viscom/PLV	ClimateCalc	Outil en ligne. Permet de calculer le facteur d'émission de chaque référence de support destiné à être imprimé.	Outil non spécifique au secteur culturel	Sur inscription			Outil assez complet et fiable pour avoir les impacts en CO2 de ses publications sans passer par un Bilan Carbone®. Intéressant pour sensibiliser ses prestataires et évaluer sa démarche de communication responsable.
Calculateur carbone de la communication	Carbonad	Outil en ligne. Permet de calculer les émissions de CO2 des différents supports de communication (radio, vidéo, numérique, impressions, packaging).	Outil non spécifique au secteur culturel	Sur inscription, différents types d'abonnements dont un gratuit			Assez simple d'utilisation, il nécessite d'avoir une connaissance des supports et techniques utilisées dans la cadre de la campagne de communication.
Paper Calculator	Environmental Paper Network	Outil en ligne. Calculateur d'impact des supports print. Permet de comparer l'impact des différents types de papiers.	Outil non spécifique au secteur culturel	Sur inscription			Site américain, l'outil est donc basé sur les exigences du pays.
Auto-évaluation papier	Riposte verte	Outil en ligne. Permet d'évaluer la politique papier de votre structure par rapport au Baromètre PAP50, créé avec le WWF France. Donne l'ensemble des points positifs et des préconisations d'actions.	Outil non spécifique au secteur culturel	Sur inscription			Outil intéressant pour débiter sa démarche. Permet de générer un rapport et de télécharger des outils de communication pour inciter aux éco-gestes.
Media Positive Impact	La Poste	Outil en ligne. Permet de questionner l'impact environnemental des solutions de communication en mesurant leurs versions papier et numériques à travers une étude multicritère.	Outil non spécifique au secteur culturel	Accès libre, gratuit			Outil simple et rapide d'utilisation, il permet également de sensibiliser les prestataires ou acteurs internes.

Numérique





Eco-index	Green It	Outil en ligne. Calculateur d'impact environnemental des sites internet. Aide à identifier rapidement des pistes d'actions pour améliorer le score de performance. Propose une extension Green It Analysis qui permet d'obtenir des détails pour chaque page.	Outil non spécifique au secteur culturel	Sans inscription			Outil simple. Permet surtout de prendre conscience de l'impact environnemental de son site mais n'indique pas les corrections spécifiques à apporter (ce que l'extension Green It Analysis propose).
Impact Eco2 - Usage numérique	Ademe	Outil en ligne. Permet de mesurer facilement l'empreinte carbone des mails, du streaming ou de la visioconférence et de comparer l'impact de ces usages à celui de la construction de vos appareils.	Outil non spécifique au secteur culturel	Sans inscription			Outil simple d'utilisation et ludique. Indique la conversion des émissions en kilomètres en voiture, en fabrication de tee-shirts ou en nombre de repas avec du boeuf. Possibilité d'intégrer ces données sur son site internet.
Carbonalyser	The Shift Project	Extension de navigateur. Permet de visualiser la consommation électrique et les émissions de GES de votre navigateur internet.	Outil non spécifique au secteur culturel	Extension de navigateur à installer			Outil développé par The Shift Project selon le modèle « 1byte » mis au point dans le cadre du rapport « Lean ICT – Pour une sobriété numérique », publié en octobre 2018.
Ecograder	Mightybytes	Outil en ligne. Évalue les pages en fonction d'une variété de facteurs de performance, d'efficacité et d'expérience utilisateur, ainsi que d'estimations d'émissions et d'hébergement écologique alimenté par des énergies renouvelables.	Outil non spécifique au secteur culturel	Sans inscription			Outil américain. Donne des informations détaillées et des conseils d'améliorations sur le poids des pages, la conception et l'hébergement.
Mobile Efficiency Index	Greenspector	Outil en ligne. Évalue l'efficacité énergétique des pages web sur mobile, comprend un rapport d'analyse.	Outil non spécifique au secteur culturel	Avec inscription			Outil en anglais.
Kastor	Spécinov	Outil en ligne. Analyse la conformité de votre site par rapport aux référentiels RGEN (approche d'éco-conception) et le RGAA (accessibilité) afin d'identifier les pistes d'améliorations.	Outil non spécifique au secteur culturel	Avec et sans inscription			Outil simple d'utilisation, donne des informations détaillées et des conseils d'améliorations concernant l'écoconception du site et son accessibilité.
Lighthouse		Extension de navigateur. Calculateur d'efficacité énergétique. Évalue la qualité des pages web et inclut des audits des performances, de l'accessibilité, des progressive web apps ou du SEO.	Outil non spécifique au secteur culturel	Extension de navigateur à installer			Outil en anglais
Impactometre	Université de technologie de Compiègne	Outil en ligne. Permet de comparer les impacts des réunions selon plusieurs scénarii (en distanciel, en présentiel, selon les modes de déplacements et le matériel utilisé) et sur plusieurs indicateurs (santé humaine, qualité des écosystèmes, changement climatique et ressources).	Outil non spécifique au secteur culturel	Sans inscription			Outil très simple d'utilisation, permet de faire des choix dans les formats de réunion selon la provenance des participant·es. Possibilité d'exporter les résultats pour communiquer et sensibiliser.

Accessibilité (PSH, personnes éloignées...)

Calculateur carbone

Outil de diagnostic

Check-list

Nom de l'outil	Structure porteuse	Description	Type d'utilisateur·rices	Accès	Temps	Utilisé par	Avis du COFEES et conseils d'utilisation
<u>Outil d'évaluation de l'accessibilité web</u>	Wave	Outil en ligne. Évalue l'accessibilité du site internet.	Outil non spécifique au secteur culturel	En anglais, sans inscription. Comprend également un extension de navigateur.			Outil en anglais. Simple car nécessite uniquement l'adresse URL du site ou de la page à analyser. Permet de visualiser les points à améliorer et les codes éventuels à modifier.
<u>Test d'accessibilité</u>	Experte	Outil en ligne. Permet de déterminer si votre site internet est accessible au niveau de 8 catégories dont la navigation, les contrastes, les audios et vidéos, les tableaux et listes, etc.	Outil non spécifique au secteur culturel	Sans inscription		Marseille Jazz des Cinq Continents	Outil simple car nécessite uniquement l'adresse URL du site ou de la page à analyser. Donne de nombreux conseils pour adapter le site et les codes.
<u>Autodiagnostic handicap</u>	Agefiph	Outil en ligne. Permet de faire le bilan des actions RH réalisées, d'obtenir un bilan, des suggestions d'actions à mettre en place et d'accéder à un accompagnement par un·e conseiller·e.	Outil non spécifique au secteur culturel	Sans inscription			
<u>Questionnaire d'évaluation de l'accessibilité aux personnes handicapées</u>	Ministère de la Culture	Questionnaire PDF à télécharger. Permet de faire un état des lieux de l'accès aux sites culturels (les abords, les équipements), à l'information-communication, à l'accueil, aux services et à l'offre de culture.	Outil spécifique au secteur culturel	Accès libre, gratuit			Questionnaire complet comprenant un rappel des normes, plutôt pour les ERP.

VHSS, discriminations et groupes vulnérables

Calculateur carbone

Outil de diagnostic

Check-list

Nom de l'outil	Structure porteuse	Description	Type d'utilisateur-rices	Accès	Temps	Utilisé par	Avis du COFEES et conseils d'utilisation
<u>Auto-diagnostic égalité femmes-hommes</u>	Agence régionale d'amélioration des conditions de travail	PDF à télécharger. Auto-diagnostic permettant de faire un état des lieux de votre structure et trouver des pistes d'actions en faveur de l'égalité professionnelle entre les femmes et les hommes.	Outil spécifique au secteur culturel	Accès libre, gratuit			Outil intéressant pour démarrer sa démarche.
<u>Index de l'égalité professionnelle</u>	Ministère du Travail, de la Santé et des Solidarités	Outil en ligne mais aussi tableur Excel à télécharger. Simulateur-calculateur et dispositif d'accompagnement gratuit pour aider les entreprises dans leur démarche d'égalité professionnelle.	Outil non spécifique au secteur culturel	Accès libre, gratuit			Outil très facile d'utilisation à partir des données RH, permet d'évaluer les marges de progressions en terme d'égalité et diversité.

Respect et défense de la biodiversité

Calculateur carbone

Outil de diagnostic

Check-list

Nom de l'outil	Structure porteuse	Description	Type d'utilisateur·rices	Accès	Temps	Utilisé par	Avis du COFEES et conseils d'utilisation
SEEDS	Arviva	Outil en ligne. Permet de calculer l'empreinte environnementale de votre structure, d'identifier des actions à mener pour réduire l'empreinte et une idée de ce qu'il reste à faire.	Outil spécifique au spectacle vivant	Sur inscription, gratuit		Festival d'Aix-en-Provence	Permet d'avoir l'impact d'un événement sur la biodiversité, un des trois indicateurs étudiés par cet outil. Voir page "Impacts globaux".

Pour certaines questions centrales de la RSE, il est possible d'évaluer sa performance avec les outils de gestion administrative et financière dont dispose l'organisation. Ces outils permettent d'extraire des données utiles, dont vous trouverez une liste non exhaustive ci-dessous, à utiliser selon vos engagements et votre volonté de transparence. Les questions centrales évoquées sont issues du [référentiel RSE et festivals du COFEES](#).

Thématique	Type d'indicateurs
Gouvernance de l'organisation	Organigramme de gouvernance, composition du Conseil d'administration : sexe, âges, profession, catégorie socioprofessionnelle
	Nombre de réunion du CA, du bureau, le taux de présence
	Mesures pour faciliter le renouvellement des élu-es, la limitation des mandats
	Mesures pour faciliter la transparence
	Taux de présence aux AG et taux de participation aux votes
	Répartition du capital social
Gouvernance de la démarche	Modalités de partage dans la prise de décision et le management
	% ou montants des ressources et dépenses spécifiques à la RSE par rapport aux ressources et dépenses globales
	% ou nombre de collaborateur-rices et d'administrateur-rices formé-es à la RSE, nombre et durée des formations
	% ou nombre d'heures consacrées à la RSE (temps humains, ateliers, réunions, etc.)
	% ou nombre de collaborateur-rices qui ont des connaissances en RSE (sondage)
	% ou nombre de parties prenantes associées à la démarche RSE, nombre d'heures/rencontres consacrées au dialogue avec les parties prenantes
	Nombre et composition du comité RSE (issu du conseil d'administration, si existant) et de l'équipe RSE (ou casquette RSE)
	Nombre de réunion du CA durant lesquelles la RSE a été abordée
Voir aussi le guide « Les indicateurs de gouvernance des organismes publics en réponse aux enjeux du développement durable » du Club DD des établissements publics et entreprises publiques.	
Ressources humaines	Effectif salarié, répartition entre les femmes et les hommes, répartition des âges, % de salarié-s locaux/ales
	Répartition des contrats (CDI, CDD, temps partiels, stage, alternance, insertion, contrats aidés, services civiques, bénévoles, etc.)
	% ou nombre de personnes handicapées dans l'effectif
	Évolution des rémunérations
	Écart des rémunérations entre les femmes et les hommes pour le même poste (possibilité d'utiliser l' Index Egapro)
	Écart de rémunération entre les plus hauts et les plus bas salaires
Conditions de travail et protection sociale	Nombre d'emplois locaux créés
	Indice de satisfaction de qualité de vie et de santé au travail des collaborateur-rices (voir le Guide de l'Anact : « 10 questions sur les indicateurs de santé et qualité de vie au travail »)
	Nombre ou % de collaborateur-rices en télétravail, le nombre ou % d'heures de télétravail
	Taux d'absentéisme
	Taux de rotation du personnel
Santé et sécurité au travail	Taux d'embauches et licenciements (dont nombre de contentieux)
	Nombre d'heures consacrées à la prévention des accidents et maladies professionnelles et nombre de bénéficiaires
	Nombre d'heures de formations/sensibilisation aux VHSS, à la lutte contre les discriminations et nombre de bénéficiaires
	Nombre et nombre d'heures d'interventions externes (ex. animation de la médecine du travail, kinésithérapeute, ergonomes, etc.) et nombre de bénéficiaires
	Taux de fréquence et taux de gravité d'accidents du travail
Dialogue social	% ou nombre de collaborateur-rices formé-es aux premiers secours
	Nombre de réunions du CSE
Développer le capital humain et les formations	Nombre et thématique des accords signés entre la direction et les représentant-es du personnel
	Nombre total d'heures de formation réalisées, % ou nombre de bénéficiaires du plan de formation, % de la masse salariale allouée à la formation
	Ancienneté moyenne
	Montant total des primes versées
	Répartition des personnes formées par métier
	Taux de promotion interne, taux d'évolution du statut (CDD en CDI, temps partiel en temps plein)
Corruption/concurrence loyale	Nombre de stagiaires, apprenti-es, services civiques, bénévoles embauché-es sous contrat salarié à l'issue de leur mission
	Nombre de stagiaires, apprenti-es, services civiques accompagné-es pour la suite de leur parcours professionnels
	Nombre d'heures de formations en interne sur la corruption et nombre de bénéficiaires
	Nombre de collaborateur-rices ayant signé le guide des bonnes pratiques commerciales
Relations avec les parties prenantes	Nombre de fournisseurs évalués sur les corruptions et la complicité
	Nombre et types de bénéficiaires de la politique cadeaux et invitations
	% ou nombre de fournisseurs évalués sur leur démarche RSE et/ou ayant signé la charte RSE
Relations avec les bénévoles	Nombre d'heures/rencontres consacrées au dialogue avec les parties prenantes
	% ou nombre de bénévoles par rapport au nombre de personnes travaillant sur le festival
	% ou nombre de bénévoles bénéficiaires des dispositifs de valorisation mis en place
	% ou nombre de bénévoles ayant renouvelé leur participation ou taux de fidélisation des bénévoles
Relations avec les publics	Nombre d'heures d'entretiens menés avec des bénévoles et nombre de bénéficiaires
	% de public ayant reçu des questionnaires de satisfaction et taux de réponses
	% de public satisfait
	% ou nombre de public ayant reçu ou signé la charte RSE
	% ou nombre de public sensibilisé à la RSE
Développement local	Nombre de newsletters RSE envoyées/ ouvertes
	Nombre d'actions/projets ou associations locales soutenues ou accueillies pendant le festival
	Montant des dons aux associations, Esat, établissements de formations locaux (taxe d'apprentissage)
	Nombre de stagiaires, de contrats d'apprentissage et de contrats de professionnalisation
	Nombre d'heures d'interventions dans les écoles, centres sociaux, établissements spécialisés, etc. et nombre et type de bénéficiaires
	Nombre d'heures consacrées et nombre de collaborateur-rices dédié-es au programme d'éducatives culturelles et artistiques, aux actions culturelles, à la découverte des métiers et nombre et type de bénéficiaires
% ou montant des achats locaux	
	Nombre de riverain-es rencontré-es