



COLLECTIF DES FESTIVALS  
ÉCO-RESPONSABLES  
ET SOLIDAIRES  
Région Sud Provence-Alpes-Côte d'Azur



# Bilan Ateliers Départementaux

## « Réductions des plastiques et déchets des manifestations »

Décembre 2020 – Avril 2021



# Dates des ateliers et Partenaires locaux

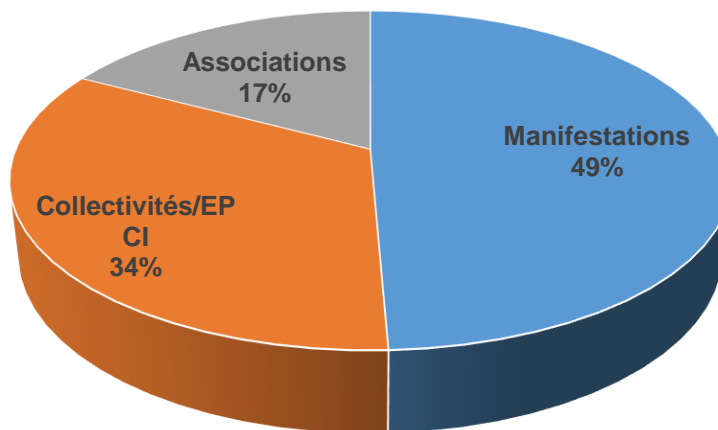
Ateliers co-organisés en visio-conférences par la région Provence-Alpes-Côte d'Azur, l'ARBE, COFEES et Zéro Waste Marseille, en partenariat avec une collectivité locale du département concerné.

Hautes Alpes (05)	<b>15/12/2021</b> - 9h30/12h30	SMITOMGA
Var (83)	<b>05/02/2021</b> 9h30/12h30	CC Méditerranée portes des Maures
Alpes de Haute Provence (04)	<b>10/03/2021</b> - 14h17h	SYDEVOM
Bouches du Rhône (13)	<b>16/03/2021</b> -14h-17h	Métropole Aix Marseille Provence
Vaucluse (84)	<b>31/03/2021</b> - 14h-17h	<ul style="list-style-type: none"><li>• Communauté de communes Pays d'Apt Luberon</li><li>• SIRTOM</li><li>• Cotelub</li></ul>
Alpes Maritimes (06)	<b>15/04/2021</b> - 9h30/12h30	sans partenariat en raison des délais de réponses trop long de la collectivité.

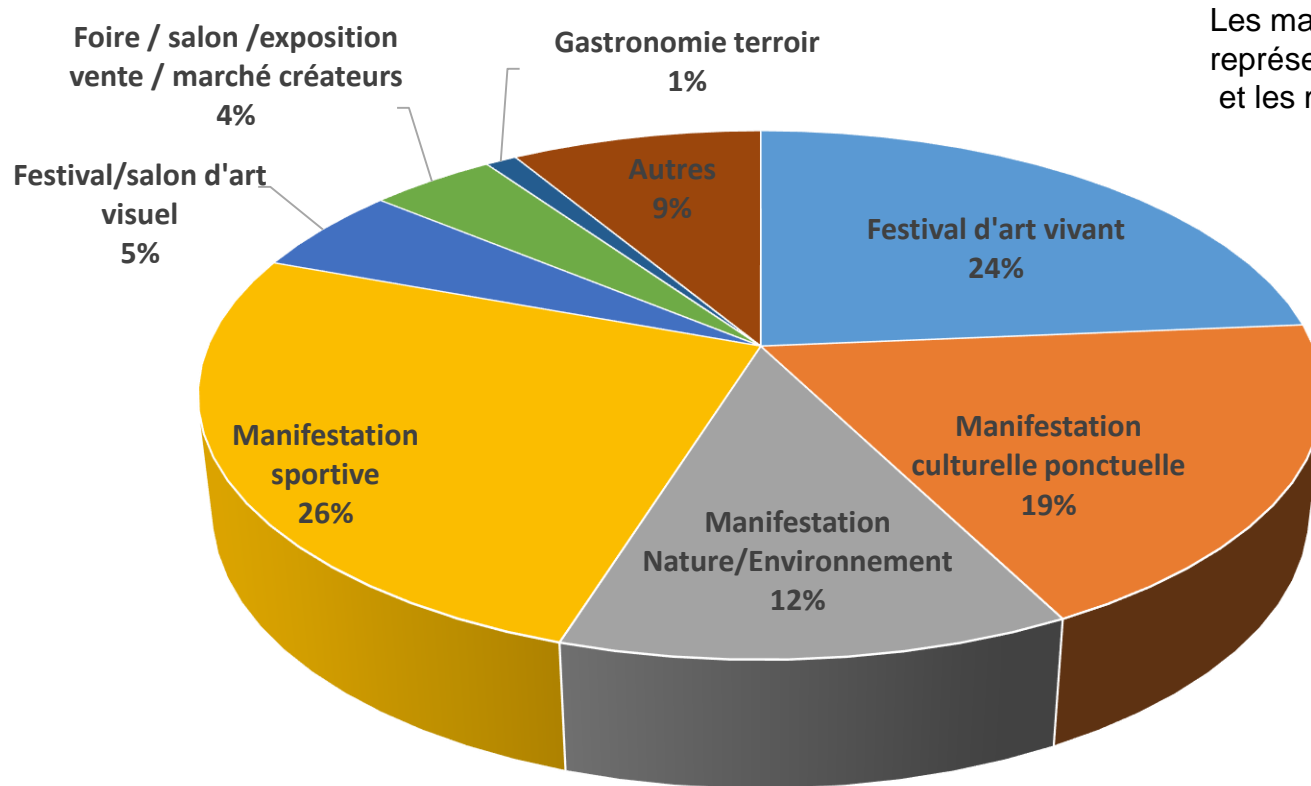
# Les participants aux ateliers

Inscriptions/participants	Hautes Alpes (05) 15/12/20	Var (83) 5/02/21	Alpes Haute Provence (04) 10/03/21	Bouches du Rhône (13) 16/03/21	Vaucluse (84) 31/03/21	Alpes Maritimes (06) 15/04/21	TOTAL
Manifestations	13	24	16	62	34	37	186
Collectivités/EPCI	15	20	8	47	13	23	126
Associations	8	14	8	18	9	8	65
<b>Total inscrits</b>	<b>36</b>	<b>58</b>	<b>32</b>	<b>127</b>	<b>56</b>	<b>68</b>	<b>377</b>
Nombre présents	28	63	32	80	37	53	293

Catégories inscrits

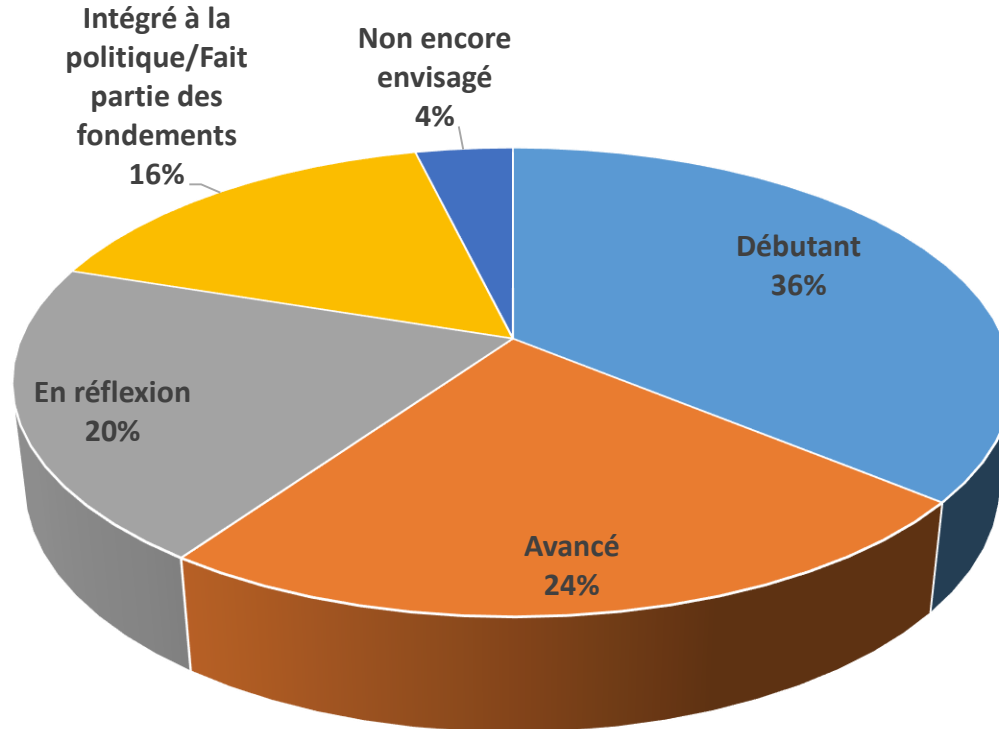


# Type de manifestations



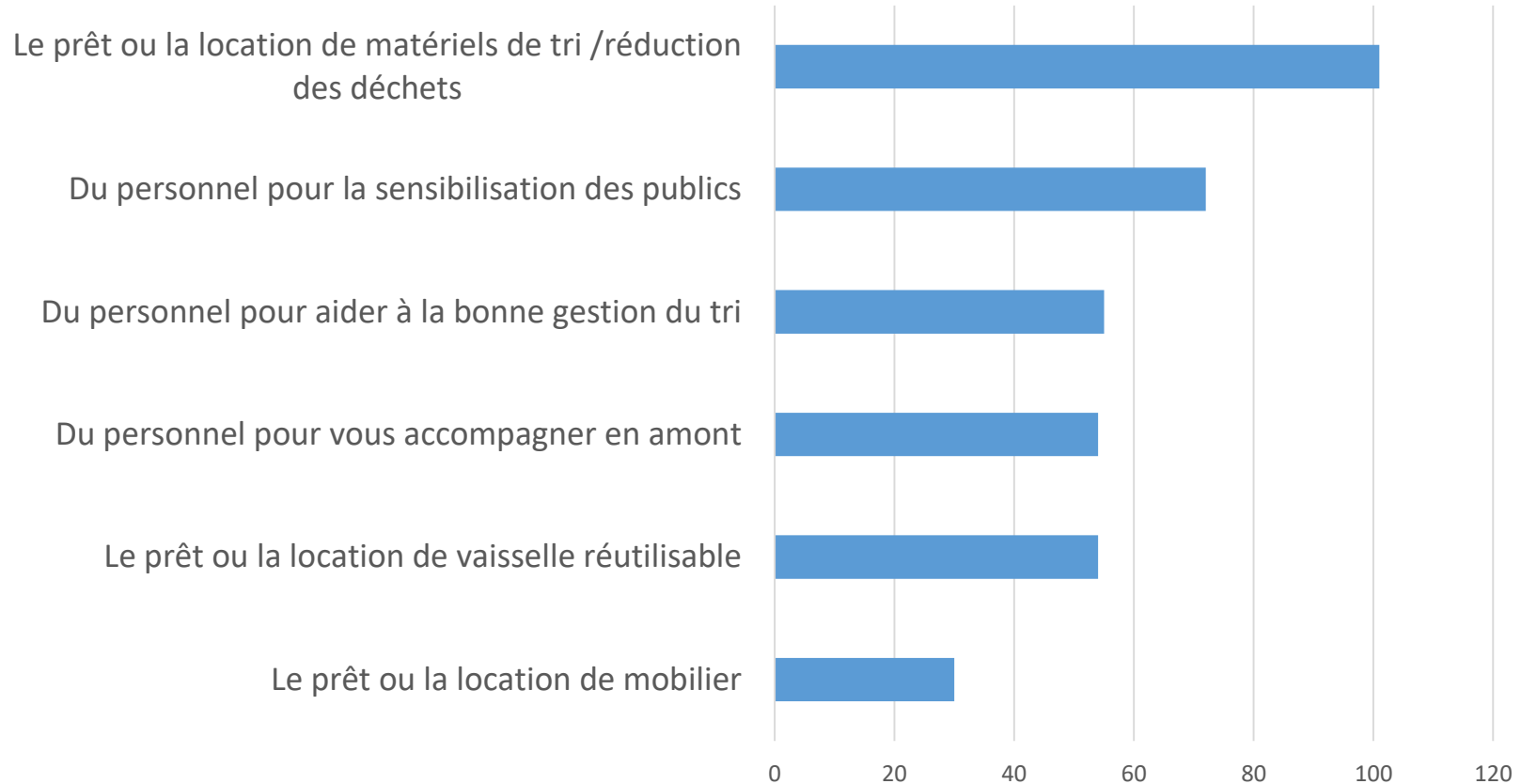
Les manifestations culturelles représentent **48%**  
et les manifestations sportives que **26%**

# Niveau d'intégration des aspects sociaux/sociétaux, économique et environnementaux dans l'organisation



**60%** des manifestations sont débutants, en réflexion ou ne l'ont pas encore envisagé

# Attentes vis à vis des collectivités



Type de déchets générés par les manifestations inscrites	Sont concernés*	Ont des Difficultés à réduire/gérer*
<b>• Déchets de Restauration</b>		
<input type="checkbox"/> Bouteilles plastiques/Bonbonnes d'eau	82%	39%
<input type="checkbox"/> Organique (déchets alimentaires compostables)	82%	42%
<input type="checkbox"/> Emballages alimentaire en cartons / briques alimentaires	77%	22%
<input type="checkbox"/> Autres déchets ménagers non compostable	76%	40%
<input type="checkbox"/> Bouteilles en Verre	64%	16%
<input type="checkbox"/> Canettes	63%	26%
<input type="checkbox"/> Vaisselle compostable	56%	26%
<input type="checkbox"/> Vaisselle jetable plastique	52%	22%
<b>• Déchets de communication/bureau</b>		
<input type="checkbox"/> Programmes/ affiches/ Flyers	84%	30%
<input type="checkbox"/> Bâches signalétiques PVC	58%	26%
<input type="checkbox"/> Papiers bureau	72%	18%
<input type="checkbox"/> Cartouches toner	61%	17%

Type de déchets générés par les manifestations inscrites	Sont concernés*	Ont des Difficultés à réduire/gérer*
<b>• Déchets Logistiques/techniques</b>		
<input type="checkbox"/> Rubalise, colsons, gaffeur	59%	37%
<input type="checkbox"/> Gros cartons	50%	9%
<input type="checkbox"/> Piles	40%	11%
<input type="checkbox"/> Bois /palettes	37%	7%
<input type="checkbox"/> Films plastiques ou films à bulle	35%	17%
<input type="checkbox"/> Moquette, tissus	32%	11%
<input type="checkbox"/> Scénographie (Décors , mobiliers ...)	30%	8%
<input type="checkbox"/> Autres Matériels techniques	28%	12%
<input type="checkbox"/> Ampoules et Fluos	27%	9%
<input type="checkbox"/> Polystyrène (pour emballages)	27%	13%
<input type="checkbox"/> Sciure (toilettes sèches)	24%	4%
<input type="checkbox"/> DEEE (Déchets d'Equipements Electriques ou Electroniques)	23%	12%
<input type="checkbox"/> Déchets spéciaux (peinture, solvants, aérosols et matériels.)	22%	11%
<input type="checkbox"/> Métaux	18%	3%
<b>• Autres types de déchets</b>		
<input type="checkbox"/> Mégots	72%	37%



## Autres besoins en rencontres/ateliers /formations sur la thématiques de l'éco-responsabilité/

